

CELL BIOTECH

Probiotics & Microbiome company



2024년 1분기 실적

2024. 05. 16.

본 자료는 참고용으로 작성되었으며, 제시된 내용에 중대한 영향을 미칠 수 있는 사건이나 회계 기준의 변경 등에 의하여 수정될 수 있습니다. 외부감사인의 감사가 완료되지 않은 내부자료로 작성되었으며 내용 중 일부는 외부감사 과정에서 변경될 수 있습니다.

2024년 1분기 실적

매출 130.4 억원, yoy +1.5% , 영업이익 10.7억원. yoy +2.9%

매출 국내 12.2% 감소, 해외 20.2% 증가로 전체매출액 1.5% 증가

부문 매출은 듀오락 66억원 -14.5%, OEM/ODM 52억원 +37.1%, 원말 12억원 -8%

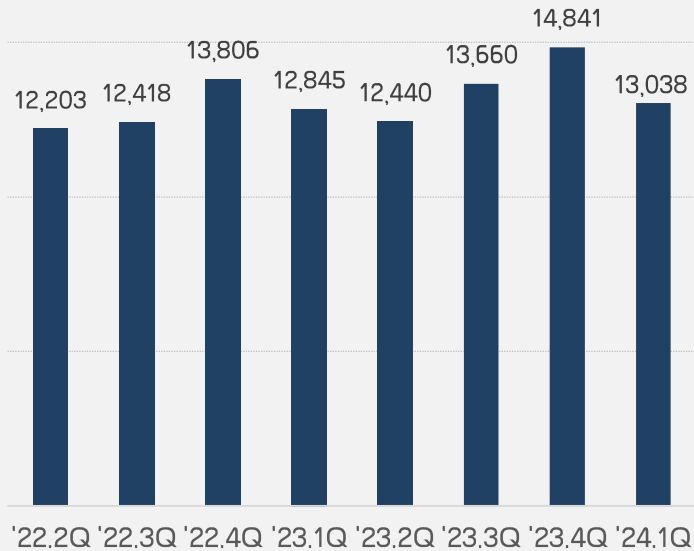
(단위 : 억원)

	2023 1q	매출비중(%)	2024 1q	매출비중(%)	YoY(%)
매출액	128.5		130.4		1.5
국내	73.9	57.5	64.9	49.8	-12.2
해외	54.5	42.5	65.5	50.2	20.2
	2023 1q	이익률(%)	2024 1q	이익률(%)	YoY(%)
영업이익	10.4	8.1	10.7	8.2	2.9
순이익	28.6	22.2	32.6	25.0	14.0

분기매출 130억원으로 yoy +1.5%, qoq -12.2%

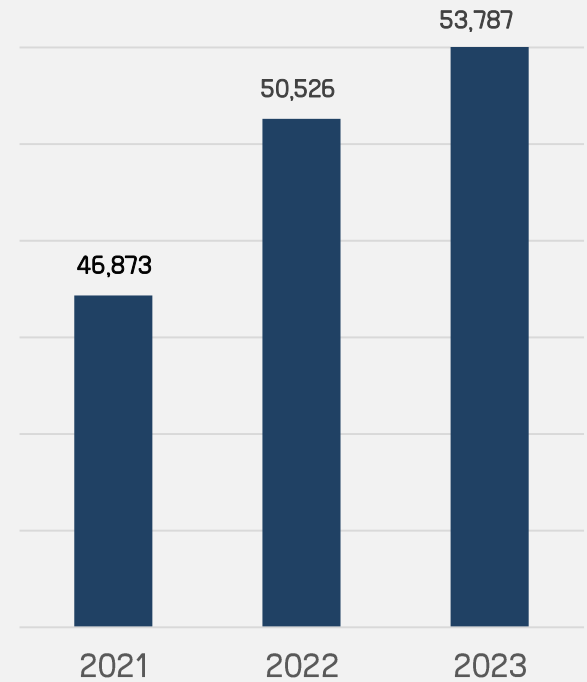
분기 매출 동향

(단위: 백만원)



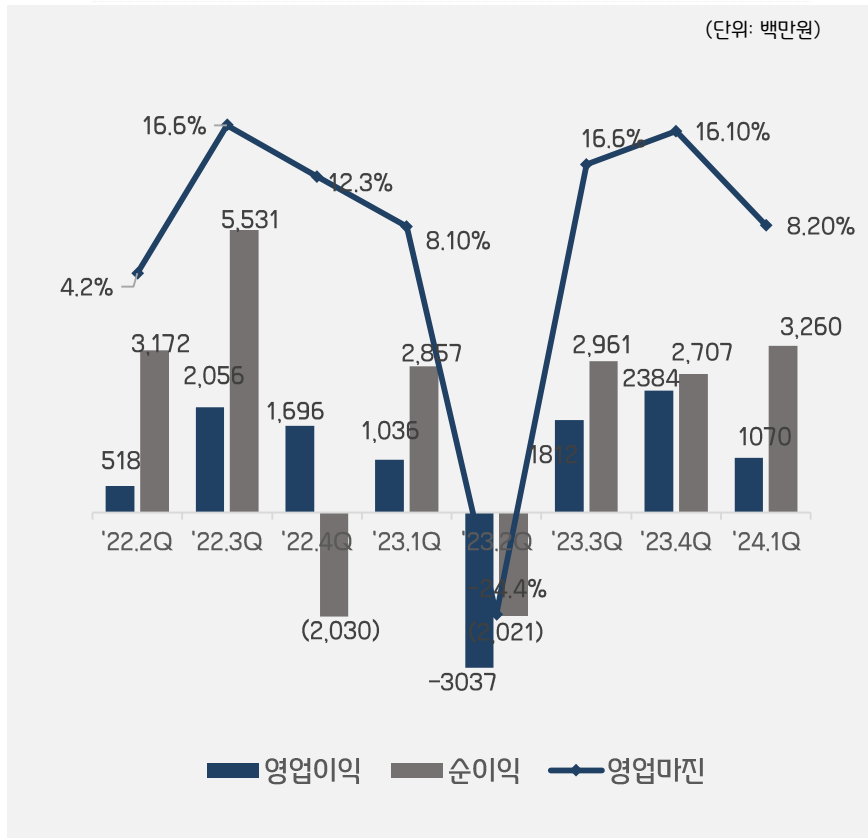
연간 매출 동향

(단위: 백만원)

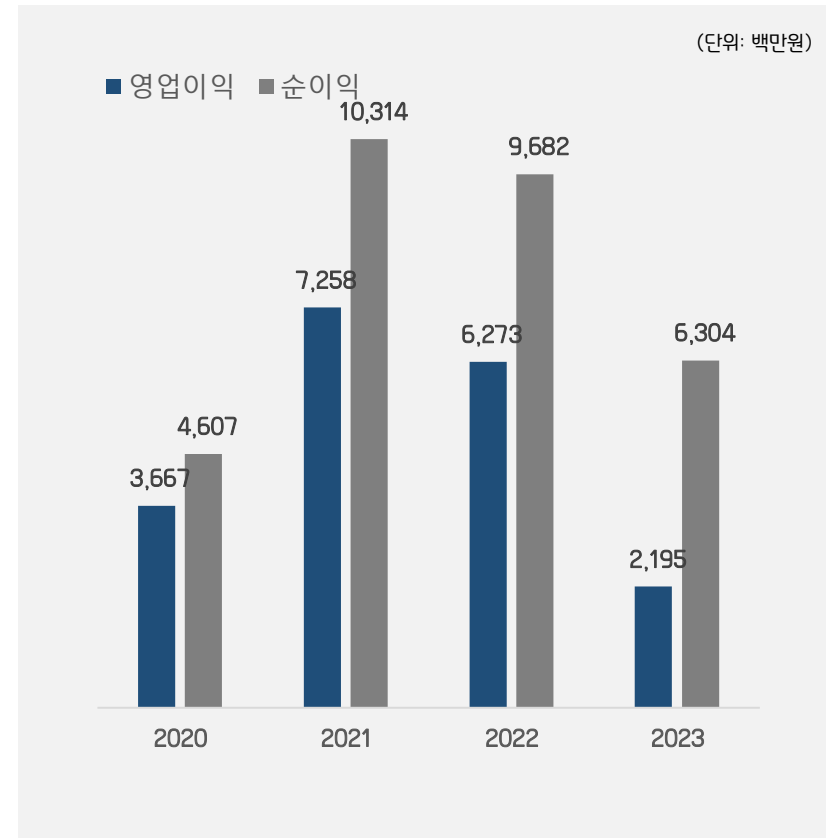


분기 영업이익 10.7억원, Yoy +2.9%
순이익 32.6억원, Yoy +14%

분기 이익 동향

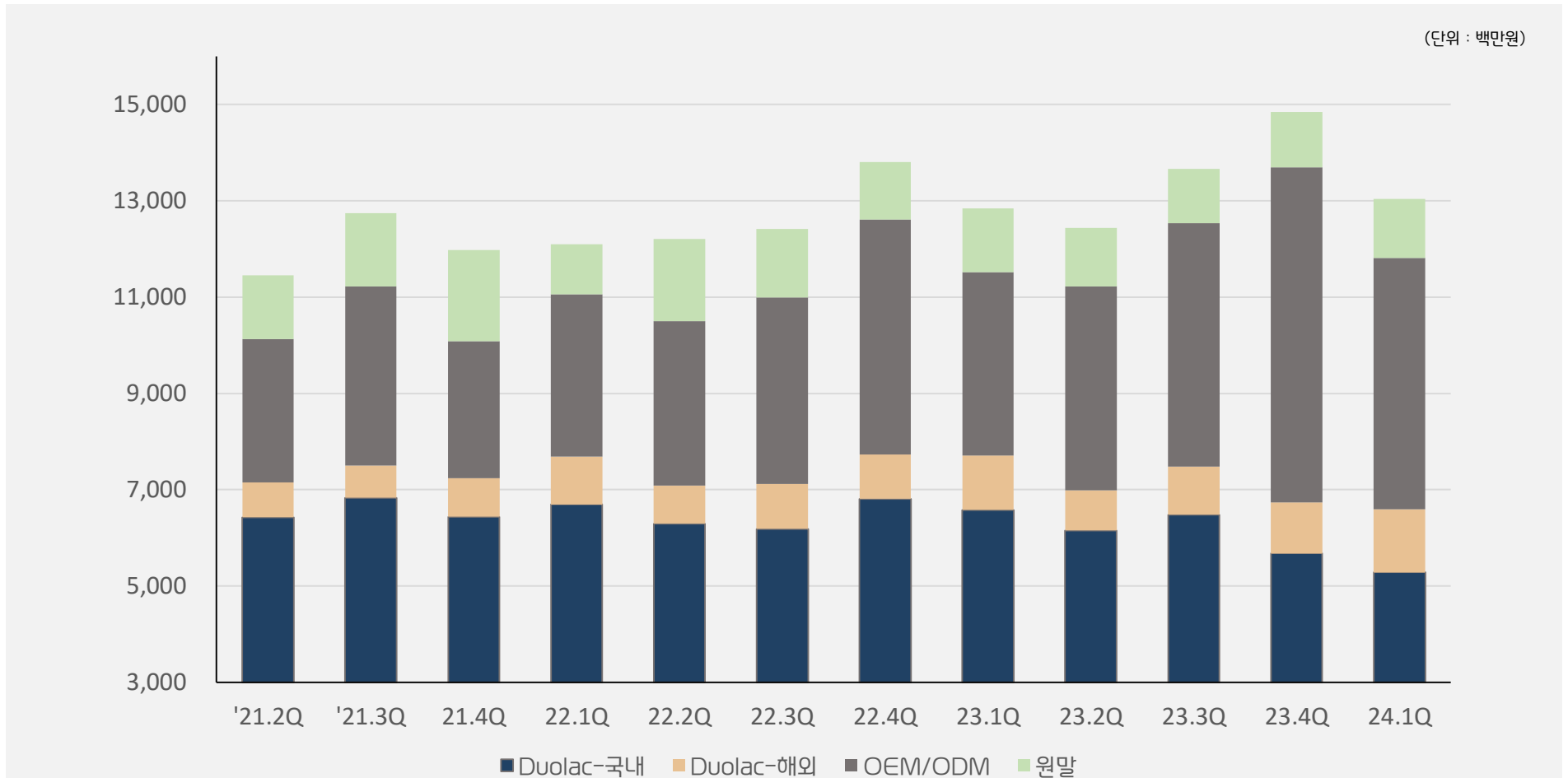


연간 이익 동향



판매채널별 분기 매출

1분기 듀오락 66억원 YoY -14.5%, OEM/ODM 52억원 +37.1%, 원말 12억원 -8%



마이크로바이옴 대장암 치료제 IND 승인

- 1) 마이크로바이옴 기반의 First-in-Class 대장암 신약 'PP-P8' 임상 1상 IND 신청 (21.03.05)
- 2) PP-P8 유럽특허 취득 (21.04.01)
(등록번호 EP3453718)
- 3) 유산균 약물전달시스템 관련 미국 특허 취득 (22.12.20)
- 4) 바이오 의약품 공장 2021년 상반기 GMP 실사 완료
- 5) P8 항암 작용기전 MOA 논문 (23.06.07)
Anti-Cancer Roles of Probiotic-Derived P8 Protein in Colorectal Cancer Cell Line DLD-1, Int. J. Mol. Sci, 2023
- 6) 대장암 치료제 임상 1상 시험계획 식약처 승인 (24. 03. 20)



- 관련기사
<https://www.hankyung.com/article/202403216585i>

10년 연속 세계 수출 1위

- 1) 10년 연속, 국내 프로바이오틱스 수출 1위를 달성 (23.08.28)
 - 2022년 국내 프로바이오틱스의 총 수출액 638억원 중 227억원 차지
 - 지난 10년간 국내 프로바이오틱스 수출량 중 30 ~ 80%의 압도적인 점유율 유지



- * 관련기사
https://jhealthmedia.joins.com/article/article_view.asp?pno=27072

FDA GRAS 세계 최다 등재

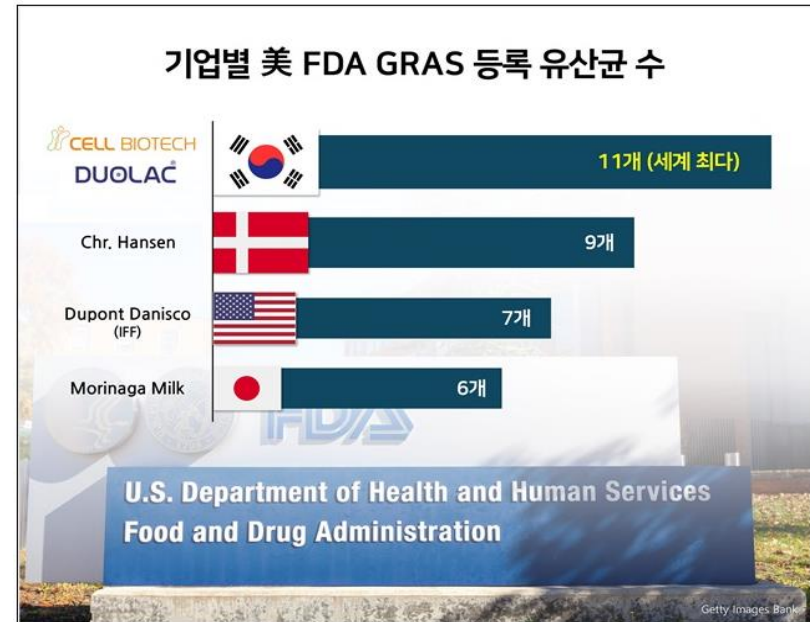
- 1) 쉐바이오텍 "유산균 11종 美 FDA GRAS 인증 확보 세계 최다 보유"



* 관련기사
<https://www.hankyung.com/article/202402222016i>

- 2) 쉐바이오텍, K-유산균 리딩 글로벌 도약

- 미국 FDA GRAS 인증 세계 최다 획득... '발효강국' 진면목



* 관련기사
<https://www.dailypharm.com/Users/News/NewsView.html?ID=309331&REFERER=NP>

연결포괄손익계산서

(단위 : 억원, %)

	2023 1q		2024 1q	
	금액	비중	금액	비중
매출액	128.4	100.0	130.4	100.0
매출이익	94.5	73.5	93.4	71.6
판관비	84.1	65.5	82.7	63.4
영업이익	10.4	8.1	10.7	8.2
영업외손익	26.0	20.2	26.8	20.6
세전이익	36.3	28.3	37.5	28.8
지배주주이익	28.6	22.2	32.6	25.0

연결재무상태표

(단위 : 억원, %)

	2023. 12	2024. 03
자산	1,176	1,208
유동자산	819	858
비유동자산	357	350
부채	58	89
유동부채	48	81
비유동부채	9	8
자본	1,119	1,119
자본금	47	47
이익잉여금	1,182	1,184